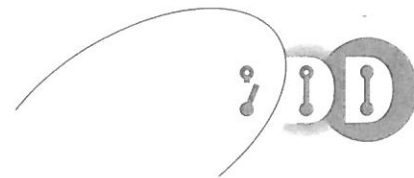


Stichting Betaald Voetbal Excelsior, ROTTERDAM

Jaarrekening

## F - GECONSOLIDEERDE BALANS PER 30 JUNI 2013

	€	30 juni 2013 €	€	30 juni 2012 €
<b>VASTE ACTIVA</b>				
Materiële vaste activa	2.370.166		2.184.700	
Financiële vaste activa	24.785		9.003	
	<hr/>	2.394.951	<hr/>	2.193.703
<b>VLOTTENDE ACTIVA</b>				
Vorraden	8.515		6.230	
Vorderingen	421.593		380.730	
Liquide middelen	141.376		655.539	
	<hr/>	571.484	<hr/>	1.042.499
		<hr/>		<hr/>
		2.966.435		3.236.202
		=====		=====

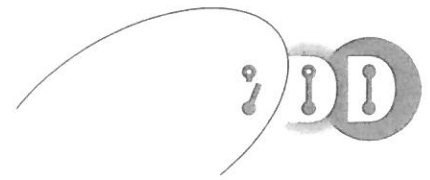


## Stichting Betaald Voetbal Excelsior, ROTTERDAM

## Jaarrekening

## F - GECONSOLIDEERDE BALANS PER 30 JUNI 2013

	<u>30 juni 2013</u>	<u>30 juni 2012</u>
	€	€
<b>VERMOGEN</b>	-1.537.070	-1.270.940
<b>EGALISATIEREKENING SUBSIDIE</b>	170.620	185.141
<b>VOORZIENINGEN</b>	356.148	391.493
<b>LANGLOPENDE SCHULDEN</b>	2.967.102	2.672.491
<b>KORTLOPENDE SCHULDEN</b>	1.009.635	1.258.017
	<u>2.966.435</u>	<u>3.236.202</u>
	=====	=====

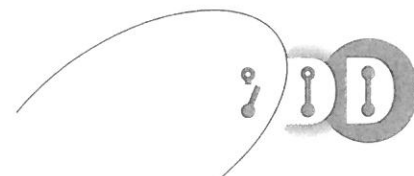


Stichting Betaald Voetbal Excelsior, ROTTERDAM

Jaarrekening

G - GECONSOLIDEERDE WINST- EN VERLIESREKENING OVER HET BOEKJAAR 2012-2013

	Boekjaar 2012-2013	Boekjaar 2011-2012
€	€	€
<b>NETTO-OMZET</b>	2.757.911	4.091.039
Lonen en salarissen	1.421.005	2.055.033
Sociale lasten	247.068	327.977
Afschrijvingen materiële vaste activa	90.732	206.936
Wedstrijd- en trainingskosten	617.454	784.025
Onderhoudskosten	1.614	-
Huisvestingskosten	135.015	166.842
Kosten kantine	37.090	16.791
Overige personeelskosten	244.444	269.919
Algemene kosten	153.391	172.194
Heffingen K.N.V.B.	6.508	11.840
<b>SOM DER LASTEN</b>	2.954.321	4.011.557
<b>RESULTAAT</b>	-196.410	79.482
Rentebaten en soortgelijke opbrengsten	580	5.256
Rentelasten en soortgelijke kosten	70.300	74.616
	-69.720	-69.360
<b>RESULTAAT VOOR VENNOOTSCHAPSBELASTING</b>	-266.130	10.122
Vennootschapsbelasting	-	-
<b>NETTO RESULTAAT</b>	-266.130	10.122



## Stichting Betaald Voetbal Excelsior, ROTTERDAM

## Jaarrekening

**E - KASSTROOMOVERZICHT**Mutatie liquide middelen

	€	
Liquide middelen per 30 juni 2013		141.085
Liquide middelen per 30 juni 2012		655.476
Afname liquide middelen in boekjaar 2012-2013		-514.391
		=====

Het kasstroomoverzicht geeft inzicht in de herkomst en de besteding van de liquide middelen gedurende het boekjaar. De kasstromen worden gesplitst naar operationele, investerings- en financieringsactiviteiten.

<u>Kasstroomoverzicht</u>	€	€	1 juli 2012/ 30 juni 2013
Resultaat		-380.114	€
Aanpassingen voor:			
Afschrijvingen	50.566		
Mutatie afvloeiingsvoorziening	-12.000		
	-----	38.566	
Veranderingen in werkkapitaal:			
Toename voorraden	-2.285		
Toename vorderingen	-42.228		
Afname kortlopende schulden	-269.699		
	-----	-314.212	
<b>KASSTROOM UIT BEDRIJFSOPERATIES</b>		-655.760	
Ontvangen rente	580		
Betaalde rente	14.715		
	-----	-14.135	
<b>KASSTROOM UIT OPERATIONELE ACTIVITEITEN</b>			-669.895
Investerings in financiële vaste activa		-15.782	
Investerings in materiële vaste activa		-290.719	
		-----	
<b>KASSTROOM UIT INVESTERINGSACTIVITEITEN</b>			-306.501
Toename langlopende leningen		462.005	
<b>KASSTROOM UIT FINANCIERINGSACTIVITEITEN</b>			462.005
<b>MUTATIE GELDMIDDELEN</b>			-514.391
			=====